

ОТЧЕТ ЗА КАСОВОТО ИЗПЪЛНЕНИЕ

ГОДИНА 2022


на бюджета, сметките за средствата от Европейския съюз и сметките за чужди средства

МИНИСТЕРСТВО НА ИНОВАЦИИТЕ И РАСТЕЖА


КЪМ 31.12.2022 г. (в хил. лв)

НА


ПОКАЗАТЕЛИ	БЮДЖЕТ - ОТЧЕТ	БЮДЖЕТ - ОТЧЕТ	Сметки за средства от Европейския съюз - ОТЧЕТ	Сметки за средства от Европейския съюз - ОТЧЕТ	Сметки за чужди средства - ОТЧЕТ	Сметки за чужди средства - ОТЧЕТ	ОБЩО КАСОВ ОТЧЕТ	ОБЩО КАСОВ ОТЧЕТ
	31.12.2022 г.	31.12.2021 г.	31.12.2022 г.	31.12.2021 г.	31.12.2022 г.	31.12.2021 г.	31.12.2022 г.	31.12.2021 г.
(а)	(1)	(2)	(3)	(4)	(5)	(6)	(7)=(1)+(3)+(5)	(8)=(2)+(4)+(6)
<b>A. ПРИХОДИ, ПОМОЩИ И ДАРЕНИЯ</b>								
<b>I. Постъпления от текущи приходи</b>								
1. Приходи от данъци и осигурителни вноски								
2. Приходи от такси и вноски								
<i>в т.ч. приходи от вноски</i>								
3. Приходи от административни глоби, санкции и наказателни лихви								
4. Нетни приходи от продажби на услуги, стоки и продукция								
5. Приходи от наеми								
6. Приходи от концесии и лицензи за ползване на публични активи								
7. Приходи от лихви								
8. Приходи от дивиденди и дялово участие								
9. Други текущи приходи и реализирани курсови разлики	0						0	
<b>Общо за група I. Постъпления от текущи приходи</b>	0						0	
<b>II. Реализация на нефинансови активи и конфискувани средства</b>								
1. Продажба на земя								
2. Продажба на други нефинансови дълготрайни активи								
3. Конфиск. средства и продажби на конфискувани и от залог нефин. активи								
<b>Общо за група II. Реализация на нефинан. активи и конфиск. средства</b>								
<b>III. Внесен ДДС и др. данъци в/у продажбите и коректив за постъпления</b>								
<i>в т.ч. внесен ДДС</i>								
<i>внесен данък в/у приходите от стопанска дейност</i>								
<i>внесени други данъци, такси и вноски в/у продажбите</i>								
<b>IV. Постъпления от застрахователни обезщетения</b>	1						1	
<b>V. Приходи от помощи и дарения</b>								
1. Помощи и дарения от Европейския съюз			109				109	
2. Други помощи и дарения от чужбина								
3. Други безвъзмездно получени средства по международни и други програми								
4. Помощи и дарения от страната								
<b>Общо за група V. Приходи от помощи и дарения</b>			109				109	
<b>A. ОБЩО ПРИХОДИ, ПОМОЩИ И ДАРЕНИЯ</b>	1		109				109	
<b>B. РАЗХОДИ И ПРИДОБИВАНЕ НА НЕФИНАНСОВИ АКТИВИ</b>								
<b>I. Плащания за текущи нелихвени разходи</b>								
1. Разходи за издръжка - нефинансови позиции	4 865		4 584				9 449	
2. Разходи за застраховане и други финансови услуги	12		3				15	
3. Платени данъци, такси и административни санкции	88		3				91	
4. Разходи за възнаграждения на персонал	5 005		9 236				14 241	
5. Разходи за осигурителни вноски	1 169		2 349				3 518	
<b>Общо за група I. Плащания за текущи нелихвени разходи</b>	11 138		16 174				27 312	



ПОКАЗАТЕЛИ	БЮДЖЕТ - ОТЧЕТ	БЮДЖЕТ - ОТЧЕТ	Сметки за средства от Европейския съюз - ОТЧЕТ	Сметки за средства от Европейския съюз - ОТЧЕТ	Сметки за чужди средства - ОТЧЕТ	Сметки за чужди средства - ОТЧЕТ	ОБЩО КАСОВ ОТЧЕТ	ОБЩО КАСОВ ОТЧЕТ
	31.12.2022 г.	31.12.2021 г.	31.12.2022 г.	31.12.2021 г.	31.12.2022 г.	31.12.2021 г.	31.12.2022 г.	31.12.2021 г.
(а)	(1)	(2)	(3)	(4)	(5)	(6)	(7)=(1)+(3)+(5)	(8)=(2)+(4)+(6)
<b>II. Плащания за придобиване на нефинансови дълготрайни активи</b>								
1. Придобиване на земя								
2. Придобиване на други дълготрайни материални активи	274						274	
3. Придобиване на нематериални дълготрайни активи	79		205				284	
4. Нето-прираст на държавния резерв и изкупуване на земедел. продукция								
<i>в т. ч. постъпления от реализация на държавния резерв (-)</i>								
<b>Общо за група II. Плащания за на нефинансови дълготрайни активи</b>	<b>354</b>		<b>205</b>				<b>559</b>	
<b>III. Плащания за разходи за лихви</b>								
1. Разходи за лихви по банкови засми и държавни (общински) ценни книжа								
2. Разходи за лихви по други засми и дългове	0						0	
<b>Общо за група III. Плащания за разходи за лихви</b>	<b>0</b>						<b>0</b>	
<b>IV. Трансфери към домакинства</b>								
1. Осигурителни плащания и други текущи трансфери								
2. Капиталови трансфери към домакинства								
<b>Общо за група IV. Трансфери към домакинства</b>								
<b>V. Субсидии и капиталови трансфери</b>								
1. Текущи субсидии и трансфери към други лица	7 972		488				8 460	
2. Капиталови трансфери към други лица								
<b>Общо за група V. Субсидии и капиталови трансфери</b>	<b>7 972</b>		<b>488</b>				<b>8 460</b>	
<b>Б. ОБЩО РАЗХОДИ И ПРИДОБИВАНЕ НА НЕФИНАНСОВИ АКТИВИ</b>	<b>19 464</b>		<b>16 867</b>				<b>36 331</b>	
<b>В. ТРАНСФЕРИ И БЕЗЛИХВЕНИ ЗАЕМИ М/У БЮДЖ. ОРГАНИЗАЦИИ</b>								
1. Трансфери между бюджетни организации (нето)	11 991		19 497				31 488	
2. Временни безлихвени заеми между бюджетни организации (нето)			(3 951)				(3 951)	
<b>В. ОБЩО ТРАНСФЕРИ И ЗАЕМИ М/У БЮДЖЕТНИ ОРГАНИЗАЦИИ</b>	<b>11 991</b>		<b>15 546</b>				<b>27 537</b>	
<b>Г. Бюджетно салдо: Дефицит (-) / излишък (+) = (А.-Б.+В.)</b>	<b>(7 472)</b>		<b>(1 213)</b>				<b>(8 684)</b>	
<b>Д. Финансиране на бюджетното салдо (Е. + Ж. + З. - И.)</b>	<b>7 472</b>		<b>1 213</b>				<b>8 684</b>	
<b>Е. ОПЕРАЦИИ С ФИНАНСОВИ АКТИВИ</b>								
<b>I. Придобиване и реализиране на дялове, акции и участия</b>								
1. Придобиване на дялове, акции и участия в предприятия (-)	(3 813)						(3 813)	
2. Постъпления от реализация и приватизация на дялове, акции и участия								
<b>Общо за група I. Придобиване и реализиране на дялове, акции и участия</b>	<b>(3 813)</b>						<b>(3 813)</b>	
<b>II. Предоставени заеми, възмездна фин. помощ и активирани гаранции</b>								
1. Предоставени заеми и възмездна финансова помощ (-)								
2. Получени погашения по предоставени заеми и възмездна фин. помощ (+)								
3. Плащания по активирани гаранции - главници по гарантирани заеми								
4. Възстановени суми по активирани гаранции - главници								
<b>Общо за група II. Предоставени заеми, възмездна фин. помощ и гаранции</b>								
<b>III. Други операции с финансови активи</b>								
1. Нето-операции с други ценни книжа и фин. активи (кеш-мениджмънт)								
2. Други операции с финансови активи (нето)								
<b>Общо за група III. Други операции с финансови активи</b>								
<b>Е. ОБЩО ОПЕРАЦИИ С ФИНАНСОВИ АКТИВИ</b>	<b>(3 813)</b>						<b>(3 813)</b>	



ПОКАЗАТЕЛИ	БЮДЖЕТ - ОТЧЕТ	БЮДЖЕТ - ОТЧЕТ	Сметки за средства от Европейския съюз - ОТЧЕТ	Сметки за средства от Европейския съюз - ОТЧЕТ	Сметки за чужди средства - ОТЧЕТ	Сметки за чужди средства - ОТЧЕТ	ОБЩО КАСОВ ОТЧЕТ	ОБЩО КАСОВ ОТЧЕТ
	31.12.2022 г.	31.12.2021 г.	31.12.2022 г.	31.12.2021 г.	31.12.2022 г.	31.12.2021 г.	31.12.2022 г.	31.12.2021 г.
(а)	(1)	(2)	(3)	(4)	(5)	(6)	(7)=(1)+(3)+(5)	(8)=(2)+(4)+(6)
<b>Ж. ОПЕРАЦИИ С ФИНАНСОВИ ПАСИВИ</b>								
<b>I. Емитирани държавни (общински) ценни книжа</b>								
1. Постъпления от емисии на държавни (общински) ценни книжа (+)								
2. Погашения по емисии на държавни (общински) ценни книжа (-)								
<b>Общо за група I. Емитирани държавни (общински) ценни книжа</b>								
<b>II. Заеми от банки и други лица</b>								
1. Получени банкови и други заеми (+)								
2. Погашения по получени банкови и други заеми (-)								
<b>Общо за група II. Заеми от банки и други лица</b>								
<b>III. Финансиране чрез финансов лизинг и търговски кредит</b>								
1. Получено финансиране по финансов лизинг и търговски кредит (+)								
2. Погашения по финансов лизинг и търговски кредит (-)								
<b>Общо за група III. Финансиране чрез фил. лизинг и търговски кредит</b>								
<b>IV. Други операции с финансови пасиви</b>								
1. Операции с чужди средства (нето) (2)					50		48	
2. Друго финансиране - операции с пасиви (нето)								
<b>Общо за група IV. Други операции с финансови пасиви</b>					50		48	
<b>Ж. ОБЩО ОПЕРАЦИИ С ФИНАНСОВИ ПАСИВИ</b>					50		48	
<b>З. НЕТО-РАЗЧЕТИ И ОПЕРАЦИИ</b>								
1. Нето-операции за сметка на средства от Европейския съюз								
2. Операции за сметка на други бюджети, сметки и фондове (11 294)				1 205			12 499	
3. Други нето-разчети и операции на бюджетни организации (7)				8			1	
4. Разлики от закръгляния в хил. лв. (+/-)								
<b>З. ОБЩО НЕТО-РАЗЧЕТИ И ДРУГИ ОПЕРАЦИИ</b>				1 213			12 500	
<b>И. ИЗМЕНЕНИЕ НА ПАРИЧНИТЕ СРЕДСТВА</b>								
1. Наличности на парични средства в началото на отчетния период								
2. Преоценка на наличности в чуждестранна валута в края на отчетния период								
3. Наличности на парични средства в края на отчетния период (50)								
<b>И. ИЗМЕНЕНИЕ НА ПАРИЧНИТЕ СРЕДСТВА (3. - 1. - 2.)</b>						50		50
<b>К. ДРУГИ ИЗМЕНЕНИЯ - АКРЕДИТИВНИ И ДРУГИ СМЕТКИ</b>								
1. Наличности по акредитивни и други сметки в началото на периода								
2. Преоценка на акредитивни и други сметки в чужд. валута в края на периода								
3. Наличности по акредитивни и други сметки в края на периода								
<b>К. ДРУГИ ИЗМЕНЕНИЯ - АКРЕДИТИВНИ И ДРУГИ СМЕТКИ (3-1.-2.)</b>								
<b>Л. ИЗМЕНЕНИЕ НА ВСИЧКИ ПАРИЧНИ СРЕДСТВА (И. + К.)</b>						50		50



Дата: 21.02.2023 г. ГЛ. СЧЕТОВОДИТЕЛ:  
 Финансов отчет, относно който Сметната палата е издала  
 одитен доклад № 01.001/013.23 от 06.01.2023 г.  
 Ръководител на одитен екип: *Анелия*  
 Директор на дирекция: *Евгения*

*Наталия Ковацки*

РЪКОВОДИТЕЛ:  
 име и фамилия

*Евгения*