





ЕВРОПЕЙСКИ СЪЮЗ  
ЕВРОПЕЙСКИ ФОНД  
ЗА РЕГИОНАЛНО РАЗВИТИЕ



ОПЕРАТИВНА ПРОГРАМА  
ИНОВАЦИИ И  
КОНКУРЕНТОСПОСОБНОСТ



ОПЕРАТИВНА ПРОГРАМА  
ИНИЦИАТИВА ЗА  
МАЛКИ И СРЕДНИ ПРЕДПРИЯТИЯ

**МИНИСТЕРСТВО НА ИНОВАЦИИТЕ И РАСТЕЖА**


**ГД „Европейски фондове за конкурентоспособност“**


**Напредък в изпълнението на  
Оперативна програма  
“Иновации и конкурентоспособност“  
2014-2020**


**КН на ПК ИП 2021 - 2027**

08.02.2023 г.

# Общ преглед на напредъка в изпълнението на ОПИК към 31.01.2023 г. (1/4)

 Обявени са **20** процедури за предоставяне на БФП чрез конкурентен подбор (без процедурите по ВOMP), **22** процедури за директно предоставяне на БФП, **5** процедури за бюджетни линии.

 Сключени са общо **35 064** договора за предоставяне на БФП (без прекратените) и две финансови споразумения с ФМФИБ с общ размер на средствата **3 247** млн. лева (ПО 1, 2, 3, 4, 5, 6 и 7).

 За преодоляване на последствията от **COVID-19** безвъзмездни средства са предоставени по **30 777** договора, други **15 716** заявления за подкрепа са одобрени от НАП и са сключени **1 331** договора за кредит.

# Общ преглед на напредъка в изпълнението на ОПИК към 31.01.2023 г. (2/4)



В изпълнение са **2 342** (от тях **1 448** по процедурите за COVID и **894** по останалите процедури) договора за БФП, приключени са **32 724** договора (с извършени финални плащания).



Осъществени **7 621** проверки на място за верификация на отчети, искания за плащане и проверки на място след приключване на проекта.



Извършени плащания от началото на периода - **2 816** млн. лева, включително **370** млн. лева за финансови инструменти. (**86.7 %** от бюджета на ОПИК).



Сертифицирани средства - **2 606** млн. лева, включително **255** млн. лева за финансови инструменти. (**80.18 %** от бюджета на ОПИК).

# Общ преглед на напредъка в изпълнението на ОПИК към 31.01.2023 г. (3/4)

	Сключени договори (без прекратени) (млн. лева)	Изплатени средства (млн. лева)	Сертифицирани средства (млн. лева)
ПО 1	240	226	222
ПО 2	1 943	1 724	1 560
ПО 3	492	490	473
ПО 4	82	75	73
ПО 5	103	79	69
ПО 6	315	163	162
ПО 7	72	59	47
<b>Общо</b>	<b>3 247</b>	<b>2 816</b>	<b>2 606</b>

	Сключени договори (без прекратени) (брой)	Прекратени договори (брой)	Приключени договори (брой)
ПО 1	407	24	389
ПО 2	30 612	187	29 127
ПО 3	576	35	573
ПО 4	2	1	0
ПО 5	10	0	7
ПО 6	3 455	10	2 628
ПО 7	2	0	0
<b>Общо</b>	<b>35 064</b>	<b>257</b>	<b>32 724</b>

# Общ преглед на напредъка в изпълнението на ОПИК към 31.01.2023 г. (4/4)

## Изплатени средства - млн. лева

Година/ Приоритетна ос	ПО 1	ПО 2	ПО 3	ПО 4	ПО 5	ПО 6	ПО 7
2015 г.-2016 г.	0	239	0	0	14	0	0
2017 г.	41	246	10	0	11	0	0
2018 г.	80	71	196	0	11	0	0
2019 г.	49	34	196	0	9	0	0
2020 г.	36	273	77	0	8	0	0
2021 г.	11	426	7	56	11	126	0
2022 г.	9	434	4	17	14	36	59
2023 г.	0	1	0	2	1	1	0
<b>Общо:</b>	<b>226</b>	<b>1 724</b>	<b>490</b>	<b>75</b>	<b>79</b>	<b>163</b>	<b>59</b>

# Рамка за изпълнение по приоритетни оси

Приоритетна ос	Наименование на индикатора	Мерна единица	Целева стойност (2023 г.)	Изпълнение към 31.01.2023 г.	Постигната стойност	Средна величина на крайните проценти	Съотношение изпълнение/ усвояване
ПО 1	Серифицирани разходи	евро	122 056 652	113 454 207	92,95%	100%	100%
ПО 1	Производствени инвестиции: Брой предприятия, получаващи подкрепа	предприятия	309	388	125,57%		
ПО 2	Серифицирани разходи	евро	998 738 021	797 849 401	79,89%	73,20%	92,00%
ПО 2	Частни инвестиции, допълващи публичната подкрепа за предприятията (безвъзмездни средства и ФИ)	евро	310 103 508	206 246 656	66,51%		
ПО 3	Серифицирани разходи	евро	252 280 640	242 068 769	95,95%	97,77%	100%
ПО 3	Производствени инвестиции: Брой предприятия, които получават безвъзмездни средства (3.1.)	предприятия	488	486	99,59%		
ПО 4	Серифицирани разходи	евро	41 796 163	37 377 478	89,43%	96,48%	100%
ПО 4	Изградена междусистемна газова връзка Гърция – България	км	29,6	29,6*	100,00%		
ПО 4	Брой сключен договор за БФП за голям проект	брой	1	1	100,00%		

\* Бележка – постигнатата стойност на индикатора е съгласно отчетеното от бенефициента във финалния ПОД, който е в процес на верифициране от УО.




ЕВРОПЕЙСКИ СЪЮЗ  
ЕВРОПЕЙСКИ ФОНД  
ЗА РЕГИОНАЛНО РАЗВИТИЕ



1 2 3 4 5 6 7

Напредък по приоритетни оси

# Напредък по ПО 1 „Технологично развитие и иновации“ към 31.01.2023 г.

 Брой договори за безвъзмездна финансова помощ  
**431**

в процес на изпълнение  
**18**

приключени договори  
(с извършени финални плащания)  
**389**

прекратени договори  
**24**

Обща стойност на договорената безвъзмездна финансова помощ




**240 млн. лв.**



Сума на извършените плащания:  
**226 млн. лв.**



# Напредък по ПО 2 „Предприемачество и капацитет за растеж на МСП“ към 31.01.2023 г.

 Брой договори за безвъзмездна финансова помощ **30 799** (от тях **28 211** са по процедура COVID)

в процес на изпълнение  
**1 485**

приключени договори  
(с извършени финални плащания)  
**29 127**

прекратени договори  
**187**

Обща стойност на договорената безвъзмездна финансова помощ



**1 943 млн. лв.**



Сума на извършените плащания:  
**1 724 млн. лв.**

# Напредък по ПО 3 „Енергийна и ресурсна ефективност“ към 31.01.2023 г.



Брой договори за  
безвъзмездна финансова помощ  
611

в процес на  
изпълнение  
3

приключени  
договори  
(с извършени  
финални  
плащания)  
573

прекратени  
договори  
35

Обща стойност на договорената  
безвъзмездна финансова  
помощ



492 млн. лв.



Сума на  
извършените  
плащания:  
490 млн. лв.

# Напредък по ПО 4 „Премахване на пречките в областта на сигурността на доставките на газ“ (1/2)

Проект BG16RFOP002-4.002-0001 „Изграждане на междусистемна газова връзка Гърция-България“

склучен на  
21.12.2018

срок на  
изпълнение  
(30) 48  
месеца

краен срок  
21.12.2022



конкретен  
бенефициент  
„Ай Си Джи Би“ АД



Общият бюджет по проекта е в размер на 559 292 262,64 лв., като стойността на БФП по ОПИК е 76 277 370 лв. (39 000 000 евро).



Комотини  
(Гърция)

Общата дължина на газопровода е 182,5 км

31,6 км на територията на Гърция

150,9 км на територията на България



Стара Загора  
(България)

**Газопроводът е изцяло завършен**



29,6 км от газопровода на територията на България са изградени със средства от ОПИК 2014-2020



Верифицираните разходи до момента са в общ размер на 71 989 076, 96 лв. На 21.12.2022 г. е подаден финален отчет.

## Напредък по ПО 4 „Премахване на пречките в областта на сигурността на доставките на газ“ (2/2)

Проект BG16RFOP02-4.003-0001-C01 “Завършване на подготвителни дейности, необходими за начало на строителството на Междусистемната газова връзка България - Сърбия”



Конкретен бенефициент „Булгартрансгаз“ ЕАД

Договорът е подписан на 07.10.2020 г. със срок 36 месеца



Бюджет - 9 240 420 лв.



Към момента са верифицирани разходи в размер на 2 557 439.29лв.

Проведени са всички обществени поръчки по проекта и са сключени договори с избраните изпълнители.  
Дейностите са в процес на изпълнение.

## Напредък по ПО 5 „Техническа помощ“

Изпълнение, управление и отчитане на бюджетни линии по процедура чрез директно предоставяне на БФП BG16RFOP002-5.005 „Осигуряване на техническа помощ за успешното изпълнение на Оперативна програма „Иновации и конкурентоспособност“ 2014-2020“

- ✓ Изпълняват се три бюджетни линии, съответно BG16RFOP002-5.005-0009, BG16RFOP002-5.005-0010 и BG16RFOP002-5.005-0011, чието изпълнение стартира в началото на 2021 г. и ще продължи до 31.12.2023 г.
- ✓ За периода 01.10.2022 - 31.01.2023 г., по трите Бюджетни линии са изготвени и въведени в ИСУН 2020, седем междинни отчета. Одобрени и верифицирани от Управляващия орган по ос 5 „Техническа помощ“ са шест междинни отчета.

### ПРИОРИТЕТ 3 „ТЕХНИЧЕСКА ПОМОЩ“ НА ПК ИП

На 06.01.2023 г. УО на ПК ИП обяви процедура BG16RFPR001-3.001 „Осигуряване на техническа помощ за успешното изпълнение на програма „Конкурентоспособност и иновации в предприятията“ за периода 2021-2027 г.

## Напредък по ПО 6 „ Възстановяване на МСП”

Напредък по процедура BG16RFOP002-6.002 „Възстановяване на МСП чрез подобряване на енергийната ефективност“  
(към 31.01.2023 г.)



Сключени са 836 АДФФП с обща стойност на БФП:  
84 646 140,73 лв.



Изплатени средства : 2 млн. лв.



Предстои сключването на още 4 АДФФП с обща стойност на БФП: 557 027,50 лв.



Отказите по процедурата са с обща стойност на БФП:  
7 976 618,03 лв.

# Напредък по ПО 7 „Действия по линия на сближаването за бежанците в Европа (CARE)”



Брой сключени договори - 2



Брой договори за БФП в процес на изпълнение - 2

Обща сума на сключените договори за БФП



72 226 600 лв.



Сума на извършените плащания:  
59,2 млн. лв.



ЕВРОПЕЙСКИ СЪЮЗ  
ЕВРОПЕЙСКИ ФОНД  
ЗА РЕГИОНАЛНО РАЗВИТИЕ



ОПЕРАТИВНА ПРОГРАМА  
ИНОВАЦИИ И  
КОНКУРЕНТОСПОСОБНОСТ

# НАПРЕДЪК ПО ИЗПЪЛНЕНИЕТО НА ФИНАНСОВИТЕ ИНСТРУМЕНТИ





ЕВРОПЕЙСКИ СЪЮЗ  
ЕВРОПЕЙСКИ ФОНД  
ЗА РЕГИОНАЛНО РАЗВИТИЕ

# Финансови инструменти по ОПИК 2014-2020



## Основни акценти

Ресурсът по ОПИК е договорен с финансовите посредници:

- Подписани 5 оперативни споразумения по ПО 2 с фонд мениджъри за управление на дяловите фондове
- Подписани 8 споразумения по ПО 2 с банки по ФИ за портфейлна гаранция за подкрепа на МСП за преодоляване на последиците от Covid -19, в съответствие с Програма „Възстановяване“ (Възстановяване I) по ПО2
- Подписани 7 споразумения по ПО 6 „Възстановяване на МСП“ със средства по линия на REACT EU, с банки по ФИ за портфейлна гаранция по Програма „Възстановяване“ (Възстановяване II)

Вече изплатени към ФМФИБ:

- по ПО 2 „Предприемачество и капацитет за растеж на МСП“ - 344 715 037,50 лева
- по ПО 6 „Възстановяване на МСП“ - 25 000 000 лева



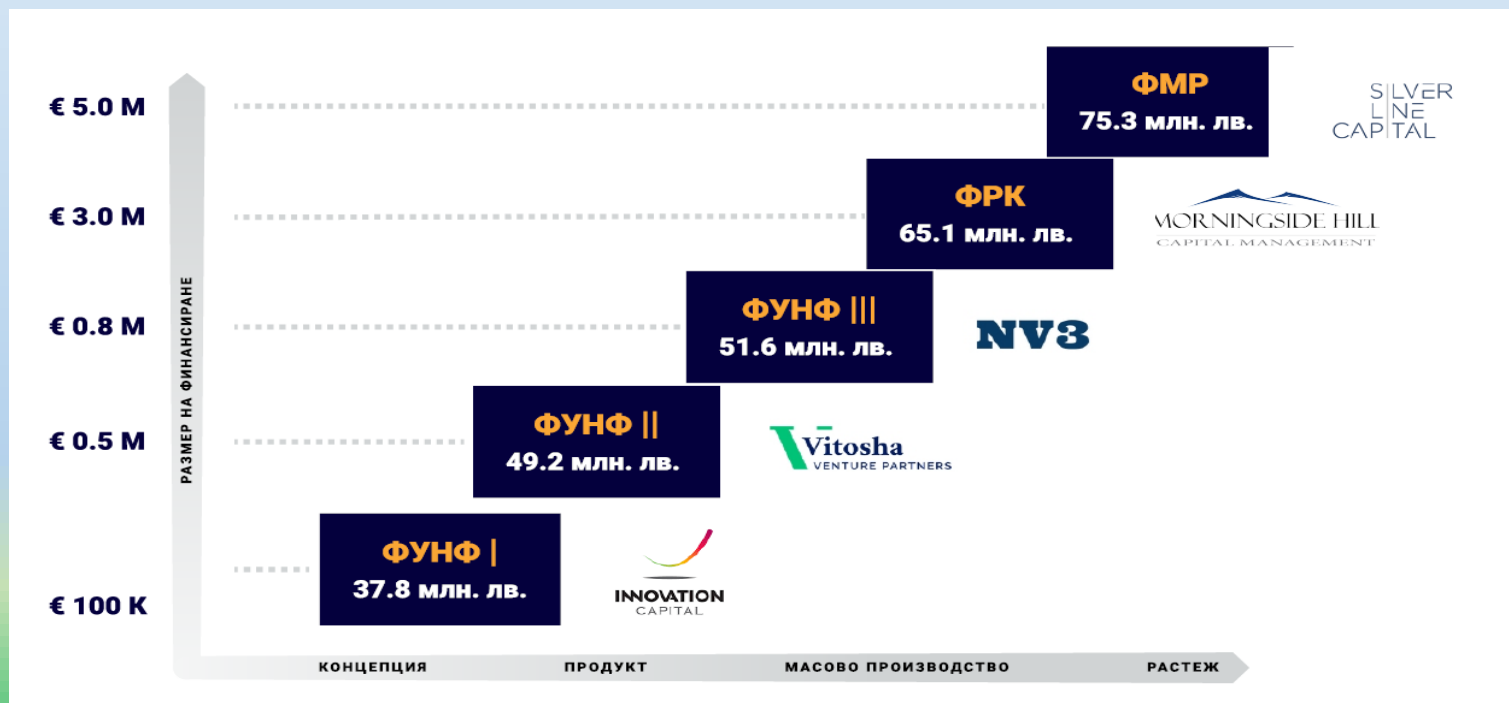
ЕВРОПЕЙСКИ СЪЮЗ  
ЕВРОПЕЙСКИ ФОНД  
ЗА РЕГИОНАЛНО РАЗВИТИЕ

# Финансови инструменти по ОПИК 2014-2020



## Дялови финансови инструменти


- Пет фонда за дялово и квази-дялово финансиране
- Допълнителен ресурс за предприятия, с ликвиден недостиг свързан с Covid-19
- Покриват целия цикъл от развитието на компаниите
- Насочени към МСП
- Проведени са няколко рунда на акселераторските програми и се предоставя менторска подкрепа на крайните получатели





ЕВРОПЕЙСКИ СЪЮЗ  
ЕВРОПЕЙСКИ ФОНД  
ЗА РЕГИОНАЛНО РАЗВИТИЕ

# ОПИК 2014-2020, изпълнение на дялови ФИ



## Дялови ФИ:

(към 31.12.22 г.)

BGN 279.1M от ОПИК договорени с финансови посредници

BGN 103.0M от ОПИК договорени с крайни получатели:


- 42% от инвестициите са във ФинТех/ IT сектор
- 19% от инвестициите са в преработващата промишленост
- 16% от инвестициите са в сектор търговия, вкл. електронна

вкл. BGN 39.9M за компании, изпитващи ликвидни затруднения във връзка с пандемията от Covid-19



ЕВРОПЕЙСКИ СЪЮЗ  
ЕВРОПЕЙСКИ ФОНД  
ЗА РЕГИОНАЛНО РАЗВИТИЕ

# Финансови инструменти по ОПИК 2014-2020



## Гаранционен продукт - Програма „Възстановяване“

- Гаранции в подкрепа на кредитирането за МСП
- Предоставя необезпечена ликвидност на бизнеса за преодоляване на затруднения от COVID-19
- Одобрение и усвояване в съкратени срокове
- Фондът на фондовете обезпечава 80% от всеки кредит и 50% на портфейлно ниво
- Гаранции до 3 млн. лв. за оборотни и инвестиционни кредити с до 84 месеца срок за погасяване

### Възстановяване I

ПО „Предприемачество и  
капацитет за растеж на МСП“

**BGN 167.6M**

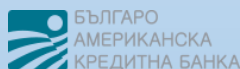
ДОГОВОРЕНИ СРЕДСТВА С ФИНАНСОВИ  
ПОСРЕДНИЦИ

### Възстановяване II

По линия на REACT-EU,  
ПО „Възстановяване на МСП“

**BGN 90.2M**

ДОГОВОРЕНИ СРЕДСТВА С ФИНАНСОВИ  
ПОСРЕДНИЦИ





ЕВРОПЕЙСКИ СЪЮЗ  
ЕВРОПЕЙСКИ ФОНД  
ЗА РЕГИОНАЛНО РАЗВИТИЕ

# ОПИК 2014-2020, гаранционни ФИ



## COVID-19 гаранции

(Възстановяване I & II):

(към 30.09.2022)

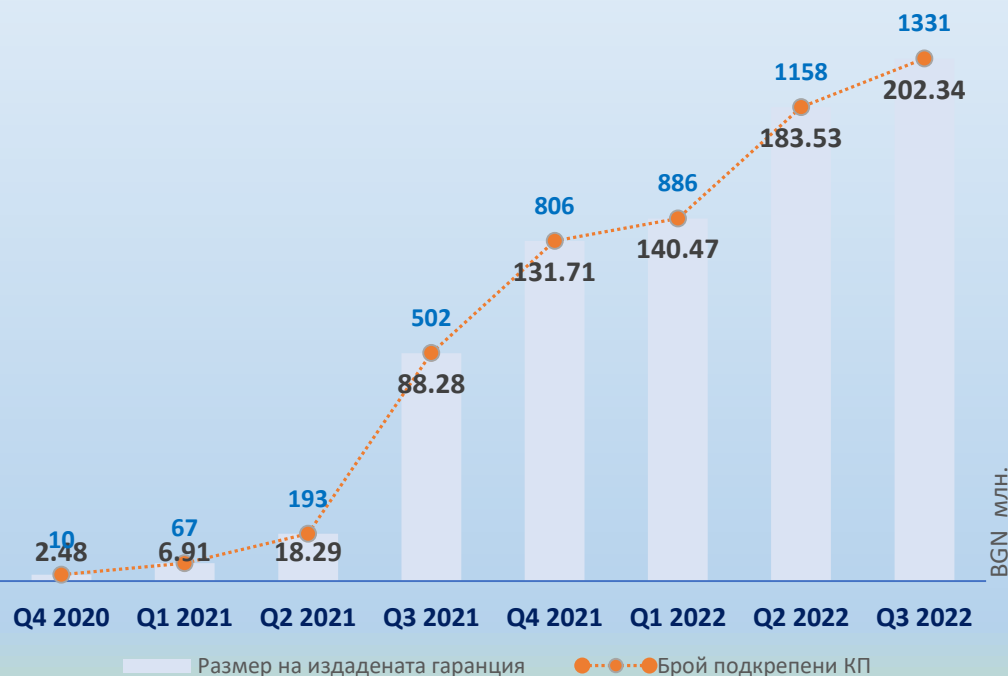
**BGN 257.8M** от ОПИК договорени с финансови посредници

**BGN 545.2M** договорен ресурс с крайни получатели, включен в портфейлната гаранция:

- 41% от кредитите са в сектор търговия
- 18% от кредитите са в сектор преработваща промишленост
- 15% от кредитите са в IT сектор

**BGN 202.3M** от ОПИК размер на издадените гаранции

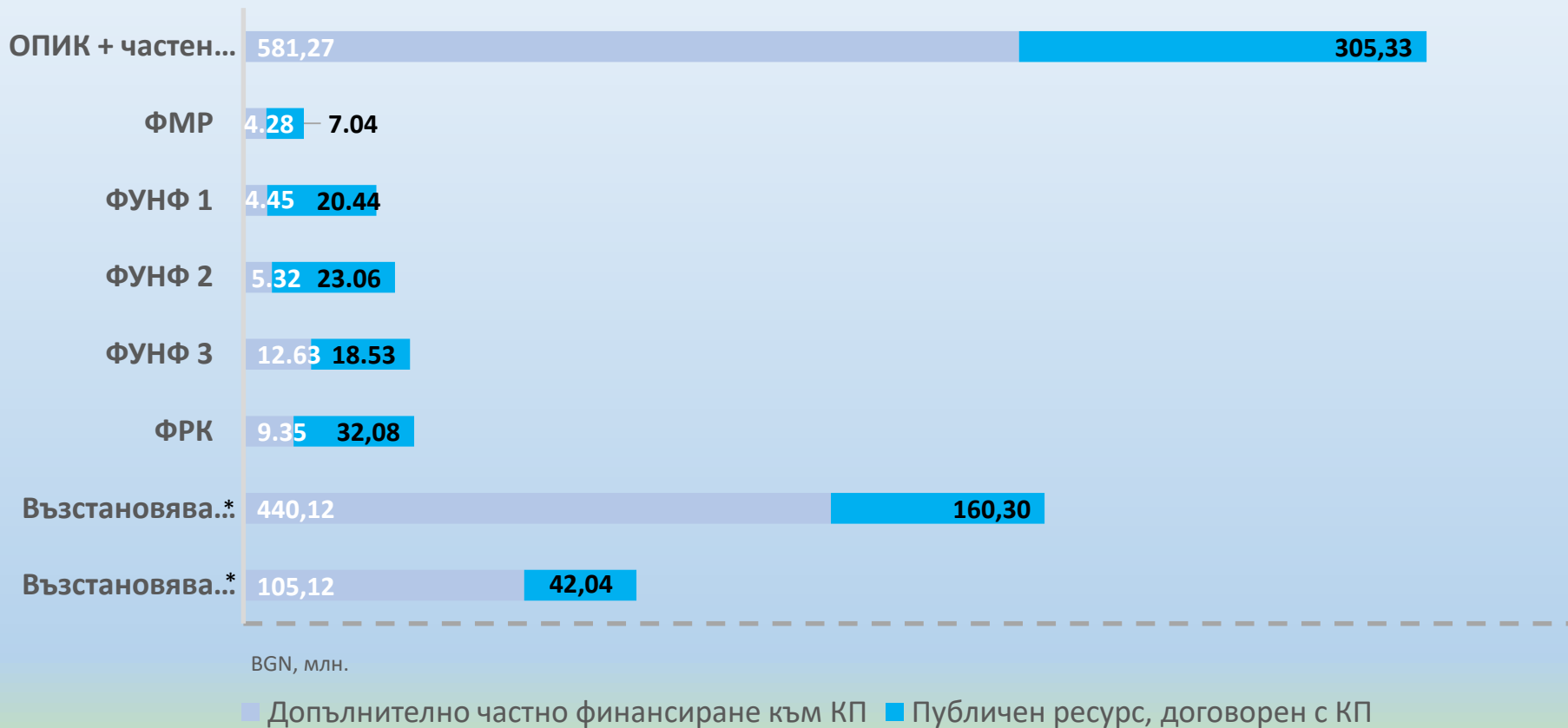
+ **BGN 40.6M** очакван размер на нов договорен ресурс с крайни получатели към 31.12.2022 с **BGN 16.2M** размер на издадените гаранции





ЕВРОПЕЙСКИ СЪЮЗ  
ЕВРОПЕЙСКИ ФОНД  
ЗА РЕГИОНАЛНО РАЗВИТИЕ

# Договорен публичен ресурс с крайни получатели и допълнително мобилизирани частни средства



\* Забележка: BGN 440.12M/ 105.12M – общ размер на кредитите, договорени с крайни получатели.  
BGN 160.30M/ 42.04M – размер на издадената гаранция (средствата по програмата, заделени за покриване на загуби).



ЕВРОПЕЙСКИ СЪЮЗ  
ЕВРОПЕЙСКИ ФОНД  
ЗА РЕГИОНАЛНО РАЗВИТИЕ

# ПОСТИГНАТИ ИНДИКАТОРИ ПО ПРИОРИТЕТНА ОС 2 И ПРИОРИТЕТНА ОС 6 (1/3)



## Инвестиционен приоритет 2.1: Достъп до финансиране в подкрепа на предприемачеството

### Финансов инструмент - Фонд за ускоряване и начално финансиране

Индикатор	Целева стойност (2023)	Напредък към 31.12.2022 г.	% изпълнение
Брой подкрепени нови предприятия	212	149	70,28%
Брой на предприятията, получаващи подкрепа, различна от безвъзмездна помощ	280	185	66,07%
Ръст на заетостта в подкрепените предприятия	304	609	200,33%

### Финансов инструмент - Фонд за рисков капитал

Индикатор	Целева стойност (2023)	Напредък към 31.12.2022 г.	% изпълнение
Брой на предприятията, получаващи подкрепа, различна от безвъзмездна помощ	20	18	90%
Частни инвестиции, допълващи публичната подкрепа за предприятията (различни от безвъзмездни средства)	€ 7 140 000	€ 4 780 381	66,95%



ЕВРОПЕЙСКИ СЪЮЗ  
ЕВРОПЕЙСКИ ФОНД  
ЗА РЕГИОНАЛНО РАЗВИТИЕ

# ПОСТИГНАТИ ИНДИКАТОРИ ПО ПРИОРИТЕТНА ОС 2 И ПРИОРИТЕТНА ОС 6 (2/3)



## Инвестиционен приоритет 2.2: Капацитет за растеж на МСП

### Финансов инструмент - Фонд Мецанин / растеж

Индикатор	Целева стойност (2023)	Напредък към 31.12.2022 г.	% изпълнение
Брой на предприятията, получаващи подкрепа, различна от безвъзмездна помощ	10	1	10%

### Финансов инструмент - Портфейлна гаранция с таван на загубите / Възстановяване I

Индикатор	Целева стойност (2023)	Напредък към 30.09.2022 г.	% изпълнение
Брой на предприятията, получаващи подкрепа	258	1062	411,63%
Частни инвестиции, допълващи публичната подкрепа за предприятията (различни от безвъзмездни средства)	€ 190 702 150	€ 207 399 574	108,76%
Брой МСП, получили подкрепа за оборотен капитал	186	858	461,29%
Подкрепа от финансови инструменти за МСП за оборотен капитал	€ 42 500 000	€ 65 685 125	154,55%





ЕВРОПЕЙСКИ СЪЮЗ  
ЕВРОПЕЙСКИ ФОНД  
ЗА РЕГИОНАЛНО РАЗВИТИЕ

# ПОСТИГНАТИ ИНДИКАТОРИ ПО ПРИОРИТЕТНА ОС 2 И ПРИОРИТЕТНА ОС 6 (3/3)



## Инвестиционен приоритет 6.1: REACT-EU

Финансов инструмент - Портфейлна гаранция с таван на загубите / Възстановяване II

Индикатор	Целева стойност (2023)	Напредък към 30.09.2022 г.	% изпълнение
Брой на предприятията, получаващи подкрепа	159	269	169,18%
Частни инвестиции, допълващи публичната подкрепа за предприятията (различни от безвъзмездни средства)	€ 121 431 822	€ 31 443 557	25,89%
Брой МСП, получили подкрепа за оборотен капитал	119	240	201,68%
Подкрепа от финансови инструменти за МСП за оборотен капитал	€ 25 564 594	€ 11 220 614	43,89%




ЕВРОПЕЙСКИ СЪЮЗ  
ЕВРОПЕЙСКИ ФОНД  
ЗА РЕГИОНАЛНО РАЗВИТИЕ



ОПЕРАТИВНА ПРОГРАМА  
ИНОВАЦИИ И  
КОНКУРЕНТОСПОСОБНОСТ

# ИНФОРМАЦИЯ ОТНОСНО КОНСТАТИРАНИ НЕРЕДНОСТИ ПРИ ИЗПЪЛНЕНИЕ НА СКЛЮЧЕНИ ДОГОВОРИ ПО ОПИК. ПРЕДПРИЕТИ ДЕЙСТВИЯ.

# Общ преглед на напредъка в изпълнението на ОПИК



Общият брой на регистрираните и администрираните нередности в УО на ОПИК от началото на програмния период към 06.02.2023 г. е 423 броя.

Регистрираните нередности са вследствие на администрирани сигнали за нередност, които са получени от външни сигналодатели (физически или юридически лица), извършен контрол, в рамките на компетентността на отделите на УО или във връзка с извършени проверки на външни за УО органи, като например препоръки на ИА ОСЕС. Правните основания за налагане на финансови корекции са изброени в разпоредбата на чл. 70, ал. 1 от ЗУСЕСИФ.

Основните нарушения във връзка с изпълнението на проекти, финансирани по ОПИК, касаят провеждането на тръжни процедури и неефективно усвояване на вложените средства.

УО на ОПИК е предал всички вземания за събиране на НАП, в случаите когато бенефициентът не е възстановил сумата, определена с наложената финансова корекция.

Към 06.02.2023 г. 318 бр. нередности са приключени.



ЕВРОПЕЙСКИ СЪЮЗ  
ЕВРОПЕЙСКИ ФОНД  
ЗА РЕГИОНАЛНО РАЗВИТИЕ



ОПЕРАТИВНА ПРОГРАМА  
ИНОВАЦИИ И  
КОНКУРЕНТОСПОСОБНОСТ

# ИНФОРМАЦИЯ ЗА РЕЗУЛТАТИТЕ, ЗАКЛЮЧЕНИЯТА И ПРЕПОРЪКИТЕ ОТ ИЗВЪРШЕНИ ОДИТИ

# Общ преглед на напредъка в изпълнението на ОПИК



*През отчетния период в УО постъпиха окончателни доклади за резултатите от извършен от Изпълнителна агенция „Одит на средствата от Европейския съюз“ одит на операциите по Оперативна програма „Иновации и конкурентоспособност“ за първи и втори период на счетоводната 2022 г.*

В обхвата на одита на операциите по ОПИК за сертифицираните в периода 1.07.2021 г. - 30.06.2022 г. разходи бяха включени проверки по 30 проекта.

Установени са грешки с финансово влияние по 5 от проверените проекти, като от Управляващия орган са предприети необходимите действия и са стартирани процедури за определяне на финансови корекции.



ЕВРОПЕЙСКИ СЪЮЗ  
ЕВРОПЕЙСКИ ФОНД  
ЗА РЕГИОНАЛНО РАЗВИТИЕ



ОПЕРАТИВНА ПРОГРАМА  
ИНОВАЦИИ И  
КОНКУРЕНТОСПОСОБНОСТ

# ОСИГУРЕНА ПУБЛИЧНОСТ И ПРОЗРАЧНОСТ НА ОПИК И ОПИМСП

# Осигурена публичност и прозрачност на ОПИК и ОПИМСП



## Редовно актуализиране на информацията

*Чрез регулярно публикуване на новини, документи и указания от УО на ОПИК*

- Страницата на УО на ОПИК: [www.opic.bg](http://www.opic.bg)
- Подстраницата на ОПИК на Единния Информационен портал на Европейските структурни и инвестиционни фондове: [www.eufunds.bg/bg/opic](http://www.eufunds.bg/bg/opic)
- За периода 01.10.2022 г. - 31.01.2022 г. подстраницата на ОПИК на Единния информационен портал е отбелязала 20 823 отделни показвания/сесии, по време на които е разгледана поне веднъж.
- От страницата на ОПИК са отбелязани 74 310 бр. посещения.

## Своевременно предоставяне на информация на граждани, потенциални кандидати и бенефициенти от Приемната на ОПИК

За периода 01.10.2022 г. - 31.01.2023 г. са предоставени 29 отговора и разяснения на постъпили писмени въпроси и 248 консултации по телефон от Приемната на ОПИК.

- [priemna@mig.government.bg](mailto:priemna@mig.government.bg) ; тел. 02/80 75 336

# Осигурена публичност и прозрачност на ОПИК и ОПИМСП



## Регулярно поддържане на Facebook страница на ГД ЕФК

1281 души харесват страницата  
1793 души следват страницата



## Регулярно поддържане на YouTube канал

177 абонати и 10 355 показвания  
в съдържанието на канала са публикувани 24 авторски видеа



## Регулярно поддържане на LinkedIn профил на ГД ЕФК

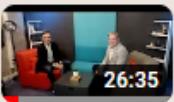
365 публикации  
952 последователи




# Информация и публичност по ОПИК и ОПИМСП

**ПОДКАСТ**  
Иновации и конкурентоспособност - 1/2

↔ ↻

▶  ВЕИ за бизнеса - Какви възможности дава Планът за...  
26:35  
Иновации и конкурентоспособност

2  Предстои безвъзмездна финансова помощ за...  
13:31  
Иновации и конкурентоспособност

**МИР е първото министерство в България със собствен подкаст**



Водещият беше избран с конкурс, реализиран с подкрепата на СУ „Св. Климент Охридски“;



Стремим се да ангажираме младите хора в страната;



Предоставяме най-актуална информация по важни за бизнеса теми.

ВИНАГИ АКТУАЛНА  
ИНФОРМАЦИЯ на  
сайта и на фейсбук  
страницата ни!

# Благодаря за вниманието!



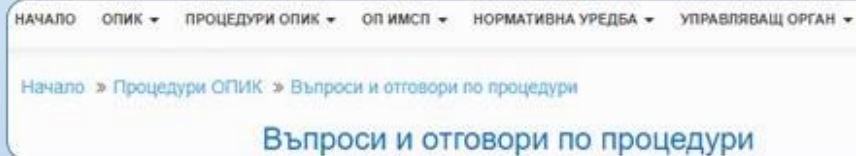
ФЕЙСБУК ПРОФИЛ на ОПИК:



**Иновации и конкурентоспособност**  
Правителствена организация



САЙТ на ОПИК: <https://opic.bg/>



КАНАЛ в YouTube:



Иновации и конкурентоспособност

**Linked in**

